

AwareNessi



Co znamená krádež identity?

O strašidelných duších, osobních pokladech a
rytířské zbroji na internetu

Fantastická kniha o
bezpečnosti
s mnoha aktivitami
pro děti i dospělé



Obsah

Všichni jsou online!
Jsou ale všichni v bezpečí?
Snadné jako facka!


Milé děti, milí dospělí,

internet mnoho věcí usnadňuje a dokáže být hodně zábavný. Přesto pozor – na internetu číhají také různá nebezpečí. V tomto vydání vám dráček AwareNessi povypráví, proč byste měli být v případě krádeže identity obzvláště pozorní a co to vlastně je. Mnoho zábavy při ponoření do světa internetu.




Poznámka na závěr: Při čtení slov v mužské podobě oslovujeme všechny malé i velké čtenáře.


Historie (část 1) 03
Dráčkův dvojník

 **Omalovánka** 04


AwareNessi vysvětluje 05
Chraňte svůj poklad!

 **Nápad na hru** 06
Kuželky se strašidelnými duchy


AwareNessi vysvětluje 08
Dobré vybavení proti zlodějům a podvodníkům


 **Rébus** 09
Tady to bude pro zloděje příliš barevné


AwareNessi vysvětluje 10
Pět dračích moudrů o krádeži identity

 **Nápad na hru** 11
Krádež pokladu


Historie (část 2) 12
Nápadně dobrý nápad


 **Nápad na tvoření** 13
Rytířský hrad z kartonu

 **Kvíz** 16
Víte už něco o krádeži identity?

 **Recept na pečení** 17
Bohatí rytíři

Shrnutí od AwareNessi 19
Vše o krádeži identity na jednom místě

 **Bezpečnostní jóga** 20
Tvrdá slupka, tvrdé jádro

 **Řešení kvízu** 21

Všimli jste si ikonky u některých kapitol? Tyto ikonky vám oznamují, na kterých stránkách na vás čekají pěkné, napínavé a relaxační aktivity.

Dráčkův dvojník

„Kdo chce limonádu s kopím?“ Maminka pokládá na zahradní stůl táč se sklenicemi. V každé sklenici je malé bambusové kopí. Daniela dnes totiž slaví narozeniny. Téma: Rytíři a středověk. Všechny děti mají kostým. Filip jde například za zbrojnoše, Monika má kostým rytíře a Samuel je převlečen za zámeckého ducha.

Také AwareNessi dostal pozvánku a věnuje Daniele dárek. Vypadá trochu zmateně. „Ale AwareNessi, ty už jsi mi přece dárek dal.“ Ukazuje na druhou stranu zahrady. A opravdu: Stojí tam ještě jeden AwareNessi. AwareNessi se usmívá:

Aha, někdo ukradl mou identitu. Na maškarní party to ale nevadí. Ale když se to stane na internetu, může to být docela problém.




Zvědavé děti se ihned shromáždí kolem dráčka AwareNessi. „Co to znamená identita?“, chce vědět Sára. „Vaše identita je vše, co k vám patří – vaše jméno, věk a vzhled a také například vaše koníčky a vlastnosti,“ vysvětluje AwareNessi. „Na internetu

patří k vaší identitě navíc také telefonní číslo a vaše adresa. Musíte ji totiž často používat k přihlášení na internetových stránkách. Ale jedno po druhém.“



Když jste na internetu, je důležité, abyste svou identitu dobře chránili – stejně jako pomocí rytířského brnění.



Chraňte svůj poklad!

Identity theft is bad. Fraudsters say they're somebody they're not. Krádež identity je špatná věc. Podvodníci se vydávají za někoho, kým nejsou. Ukradnou vaši identitu a použijí ji, aby páchali podvody. Objednají například na váš účet drahé věci nebo šíří vaším jménem lži na sociálních sítích. To jsou internetové stránky, na kterých se lidé potkávají online a píšou si. Nebo si představte, že se někdo obleče jako vy a ukradne na vaší narozeninové oslavě vaše dárky.



Internet to podvodníkům a jiným zlodějům identity usnadňuje. Protože mnoho lidí sem dává své informace a údaje zcela bez zábrán: Přihlásí se na internetové stránky svým pravým jménem, zveřejní svou adresu a nahrají fotografie, na kterých jsou vidět velmi osobní věci. Pomocí takových důvěrných informací mohou podvodníci napodobit identitu těchto lidí, takzvaně z nich vytvořit internetové dvojníky.

Proto si pamatujte: Vaše osobní informace, a tedy vaše identita je něco jako drahocenný poklad. Taky byste ho nenechali ležet na ulici, ale raději schovali na hradě v pokladnici nebo na tajném místě ve vašem pokoji.



Kuželky se strašidelnými duchy



Budete potřebovat



Strašidelní duchové nejsou jen na hradech: Také podvodníci jsou hrůzostrašnými duchy. Nenechte se vyvést z míry. Při této hře odklidíte duchy z cesty!

- Bílý karton
- Pastelky
- Nůžky a lepidlo
- Prázdné plastové lahve
- Šablonu duchů
- Tenisový míček



Jak na to:

1

Vystříhnete šablonu, která se nachází na další stránce, a obkreslete ji na karton. Vystříhnete duchy a namalujete jim obličej.

2

Na každou láhev nalepte jednoho ducha a rozestavte je jako kuželky na kuželkovou dráhu.



3

Nyní posílejte míček směrem k duchům a pokuste se je převrátit. Za každého zasaženého ducha dostanete jeden bod.





4

Po každém kole duchy opět postavte. Na podlaze označte umístění duchů, aby měl každý stejnou šanci.

5

Hrajte tolik kol, kolik budete chtít. Vyhrává ten, kdo bude mít na konci nejvíce bodů.



Dobré vybavení proti zlodějům a podvodníkům

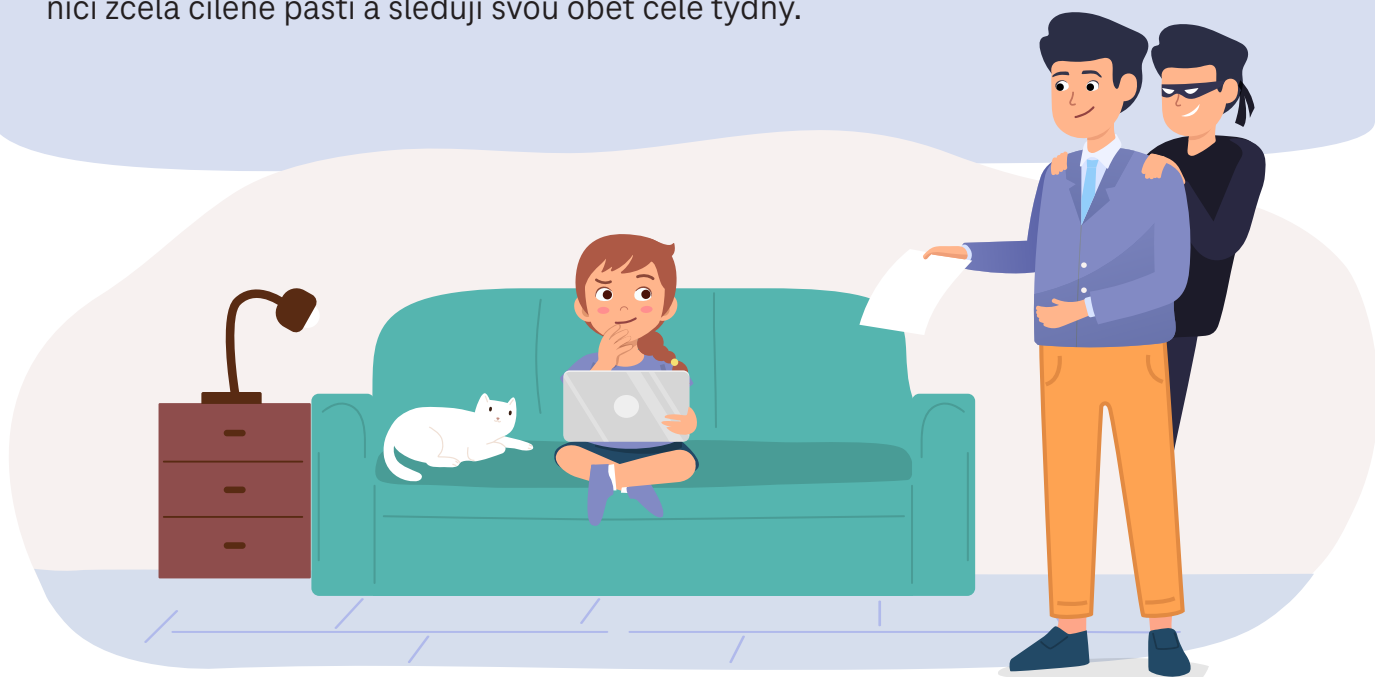
U krádeže identity jde většinou o krádež co největšího obnosu peněz. Někdy je však ukradená identita použita k šíření fám a ovlivňování jiných lidí.



Jak se podvodníci dostanou k ukradené identitě



K vašim osobním informacím se mohou dostat různými způsoby. Jak již bylo zmíněno, mnohdy nemusejí ani dlouho hledat. Mnoho lidí totiž zveřejňuje na sociálních sítích důvěrné informace, aniž by domysleli následky. Někdy nastraží podvodníci zcela cíleně pasti a sledují svou oběť celé týdny.



Co dělat při krádeži identity



Ukradne-li někdo identitu vám nebo někomu jinému, řekněte to ihned svým rodičům. Krádež identity je totiž velmi vážná věc. Proto by měli vaši rodiče v každém případě informovat policii.

Jak můžeme krádeži identity zabránit



Dobře si rozmyslete, které informace zveřejníte online. Vždy platí: méně je více! Opatrnost a zdravé šimrání v břiše jsou na internetu něco jako rytířské brnění. Díky němu nebudete tak snadno rozpoznatelní a budete dobře chráněni.

Tady to bude pro zloděje příliš barevné



$8 =$



$14 =$



$5 =$



$12 =$



$20 =$



$4 =$



$16 =$



$2 =$



$13 =$



Pět dračích mouder o krádeži identity



Neprozrazujte o sobě příliš!

- 1 Čím více o sobě na internetu prozradíte, tím to bude pro zloděje identity snadnější. Vaše adresa nebo telefonní číslo nemusí nikoho zajímat.

Zůstaňte co nejvíce v anonymitě!

- 2 Nepřihlašujte se na sociální sítě a internetové stránky svým pravým jménem. Použijte místo toho pouze své křestní jméno nebo přezdívku.

Důvěrné informace nikdy neposílejte přes internet!

- 3 Podvodníci se mohou například vydávat za vašeho nejlepšího kamaráda a ptát se vás na informace o vás. Nenechte se ošálit a osobní záležitosti vyprávějte pouze osobně, ne přes internet.

Mějte svá zařízení vždy aktualizovaná!

- 4 Dbejte na to, abyste měli ve vašem mobilu a v počítači nejnovější aktualizace softwaru. Bez těchto aktualizací nejsou vaše zařízení dobře chráněna a zloději identity vás mohou snadno vysledovat.

Pokud se vám něco nezdá, zeptejte se svých rodičů!

- 5 Něco se vám nezdá, dostáváte například vy nebo vaši kamarádi divné zprávy? Ihned se obraťte na své rodiče a řekněte jim o svém podezření.

Krádež pokladu



**Budete
potřebovat**



- 10 mincí pro každého hráče
- Lístky a pastelky

Vaše osobní informace jsou jako drahocenný poklad. Nenechte si je ukrást! Právě o to v této hře jde.



Jdeme na to:

1

Každý hráč napíše na svůj lístek jméno, které si vymyslel – aniž by ostatní viděli, co napsal. Jméno by mělo skutečně existovat a nemělo by být příliš těžké.

2

Na druhou stranu lístku (tuto stranu musí vidět ostatní hráči) napište pomlčku místo každého písmene vymyšleného jména. Příklad: Filip = _ _ _ _ _

3

Nyní se každý hráč střídavě ptá jiného hráče na jedno písmeno. Pokud písmeno ve vymyšleném jméně existuje, musí písmeno napsat místo příslušné pomlčky a předat hádajícímu minci. Pokud se ve jméně písmeno neobjevuje, musí naopak dát hádající minci tomu, jehož jméno hádal.

4

Hráč vypadává, pokud již nemá mince nebo ostatní uhádli jeho jméno. Vyhrává ten, kdo zůstal do konce hry.

Nápadně dobrý nápad

Jakmile AwareNessi dovyprávěl, otočily se všechny pohledy na dračího dvojníka. Ten si právě větrá masku. Pod ní je schovaný Jeník. „Omlouvám se AwareNessi, nechtěl jsem ukrást tvou identitu.“ Chlapec se dívá smutně na zem. „Jen jsem si myslel, že se ke středověkému tématu dráček dobře hodí.“ „V pořádku“, uklidňuje AwareNessi svého kamaráda dobromyslně, „já přece vím, že jsi to nemyslel špatně. Abych řekl pravdu, cítím se dokonce trochu polichocen.“ Jeníkovi se ulevilo, že mu nemá AwareNessi za zlé, že použil jeho kostým.


Kamarádský dráček ještě jednou zdůrazňuje:
„Přesto je to, co udělala Daniela, zcela správné.“

Jakmile zjistíte, že něco nesedí – například protože se osoba, se kterou mluvíte na internetu, chová podivně nebo podezřele – ihned o tom řekněte svým rodičům.“



A poté AwareNessi s mrknutím přidává:
„Nebo mně – pokud jste si jistí, že to jsem já a ne Jeník v kostýmu.“


Nápad na tvoření



Budete potřebovat

Pro obranu před podvodníky a zloději se bude vlastní hrad opravdu hodit. Tento hrad bohužel nemůžete použít na internetu, ale bude vás bavit jeho výroba a hraní s ním!

- Papírové roličky (z toaletního papíru nebo kuchyňských ubrousků)
- Malé papírové krabičky
- Karton
- Nůžky
- Lepidlo nebo lepicí páska
- Pastelky, štětce a barvy
- Párátka



Jak na to:

1

Papírové roličky a kartonové krabice pokreslete ve stylu hradu. Můžete na ně například namalovat okna a dveře nebo naznačit zdivo.

2

Papírové roličky na koncích několikrát nastříhnete přibližně jeden centimetr. Nyní vtačte každý druhý roh dovnitř. Hradní věže tak získají pěkné cimbuří.

3





Uspořádejte papírové roličky a krabičky tak, jak se vám to líbí. Poté vše slepte dohromady.




4

Vytiskněte si a vybarvěte předlohy z následující stránky. Nalepte je na karton a vystříhněte. Nyní je můžete umístit kamkoliv na hrad.

5

Nakonec vytvořte z párátek a kousku kartonu malé vlajky. Můžete je přilepit například na věže svého hradu.






Víte už něco o krádeži identity?



Otestujte si své znalosti tímto kvízem. Vyřešte ho společně s rodiči a poté si o něm popovídejte.

Chraňte svou identitu – pokud ji někdo ukradne, je už pozdě!

Poznámka na závěr: Řešení kvízu naleznete na straně 21.



1

Co se stane v případě krádeže identity?

- A: Přijdete o všechny fotografie ze svého mobilu.
- B: Dojde k poškození vašeho počítače.
- C: Někdo vám ukradne důvěrné informace.

2

Proč NEKRADOU podvodníci identitu?

- A: Aby uloupili co nejvíce peněz.
- B: Aby si našli nové kamarády.
- C: Aby šířili lži.

3

Co byste neměli nikdy dávat na internet?


- A: Svou adresu a telefonní číslo.
- B: Vaši oblíbenou barvu a oblíbené číslo.
- C: Jméno a věk vašeho domácího mazlíčka.

4

Kdo vám pomůže v případě krádeže identity?

- A: Vaši rodiče.
- B: Hasiči.
- C: Milí sousedé.

Bohatí rytíři



Budete
potřebovat




Někdy v tom spočívá více, než se na první pohled zdá. Znáte „Bohaté rytíře“? Jsou podobní jako „Chudí rytíři“* – ale mnohem lahodnější!

- 8 plátků starého toustového nebo bílého chleba
- 6 polévkových lžic marmelády, čokoládové pomazánky nebo něčeho podobného
- 375 ml mléka
- 1 polévková lžíce cukru
- 1 balíček vanilkového cukru
- 4 vejce
- ½ balíčku citronové kůry
- 100 g strouhanky
- 100 g másla
- Skořice & cukr
- Sůl

*Chudí rytíři je jednoduché pečené jídlo ze starých housek nebo chleba. Pokrm je znám pod různými názvy v mnoha evropských zemích a v Severní Americe.



Jdeme na to:



- 1** Natřete čtyři plátky chleba marmeládou nebo čokoládovou pomazánkou a poté na ně položte ostatní čtyři plátky.
- 2** Smíchejte mléko s cukrem, vanilkovým cukrem, vejci, citronovou kůrou a solí. Vložte namazané chleby do mléka s ingrediencemi a nechejte je dobře nasát.
- 3** Nyní obalte plátky chleba ve strouhance.
- 4** Dejte na pánev máslo a plátky chleba na něm osmažte – přibližně 3 minuty na každé straně, dokud nebudou krásně křupané a zlatavé.
- 5** Posypte bohaté rytíře skořicí a cukrem. Jako příloha se hodí například vanilkový pudink nebo ovocný kompot.



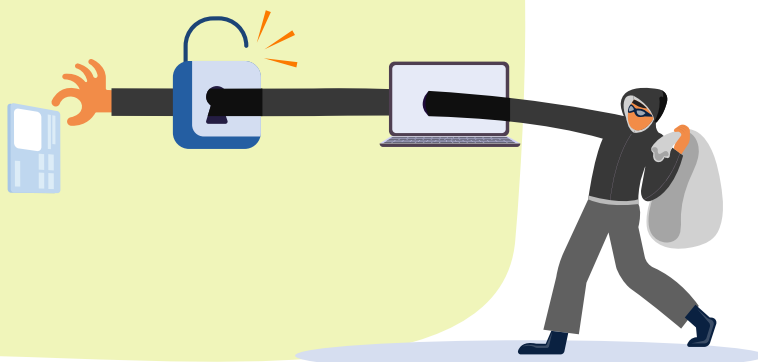
Dobrou chuť!

Vše o krádeži identity na jednom místě



➔ Krádež identity ...

- je trestný čin, při kterém ukradne zloděj nebo podvodník vaši identitu. Vaše identita se skládá z různých věcí, které vás vytvářejí. V souvislosti s internetem jsou tím myšleny především informace jako je vaše jméno a vaše adresa.
- se podvodníkům velmi vyplatí: Tím, že se vydávají za někoho jiného, mohou ukrást spoustu peněz nebo velmi účinně šířit lži.



➔ Dávejte pozor na ...

- podezřelé chování: Dostáváte podivné zprávy, ve kterých se cizí lidé ptají na důvěrné informace? Chová se váš kamarád na internetu najednou úplně jinak než obvykle? Třeba se za tím skrývá zloděj identity nebo podvodník.



➔ Chraňte sebe a ...

- nedávejte nikomu jen tak osobní informace. Na internet nepatří vaše celé jméno, vaše adresa, vaše telefonní číslo a jiné informace.
- pokud máte podezření na krádež identity, řekněte to rodičům. Pokud jste se stali obětí krádeže identity, musíte jít navíc se svými rodiči na policii.

Tvrdá slupka, tvrdé jádro



Pravděpodobně nevládníte rytířské brnění, které vás chrání proti krádeži identity. Cvičení jógy s názvem „Bojovník 2“ vás posílí – zevnitř i zvenčí!

Posílí totiž nejen svaly na nohou, ramenech a rukou, ale také vaši duševní sílu. Poloha zvyšuje sebevědomí a koncentraci.



Jdeme na to:



1. Postavte se s nohama u sebe na kraj podložky (místo podložky můžete použít také koberec).
2. Pravou nohu vysuňte co nejvíce dozadu a chodidlo vytočte přibližně 45 stupňů směrem ke krátkému konci podložky. Vaše paty jsou v jedné řadě.
3. Ohněte levou nohu, aby bylo koleno nad kotníkem.
4. Pánev mírně zasuňte dozadu, abyste nebyli prohnutí v zádech.
5. Natáhněte obě ruce na stranu, podívejte se dopředu přes levé rameno a uvolněná ramena spustte dolů.
6. Poté opakujte cvičení na druhou stranu.



**Hodně radosti
při zkoušení!**

Vaše rodina a kamarádi mohou cvičit společně s vámi. Nejlepší bude, když návod předčítá maminka nebo tatínek, a vy cvičíte.

Řešení kvízu



1

Co se stane v případě krádeže identity?

C: Někdo vám ukradne důvěrné informace.



2

Proč NEKRADOU podvodníci identitu?

B: Aby si našli nové kamarády.

3

Co byste neměli nikdy dávat na internet?

A: Svou adresu a telefonní číslo.



4

Kdo vám pomůže v případě krádeže identity?

B: Vaši rodiče.

TELEKOM SECURITY

DEUTSCHE TELEKOM SECURITY GMBH

Chapter Security Awareness and Communication

Bonner Talweg 100, 53113 Bonn, Germany

Contact: Security-Awareness@telekom.de

Ted' už víte, jak se můžete chránit před krádeží identity. Bud'te chytrí a pozorně se dívejte.



Naši fantastickou knihu o bezpečnosti s mnoha aktivitami můžeš komukoliv předat. Také novým fanouškům AwareNessi. Avšak pouze k soukromým, nikoli ke komerčním účelům!

V případě komerčního zájmu se prosím obrať na výše uvedenou kontaktní adresu.



**#GOOD
MAGENTA**
KNOWLEDGE OBTAINED IN A PLAYFUL
WAY – MAKING CHILDREN AND YOUNG
PEOPLE STRONG AGAINST CYBERCRIME